

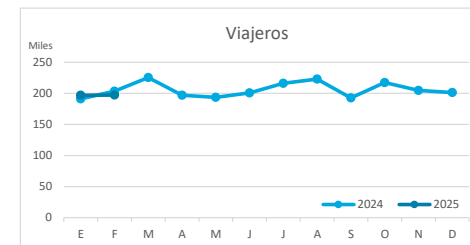
# Principales indicadores de alojamiento turístico

## LANZAROTE (hasta febrero de 2025)



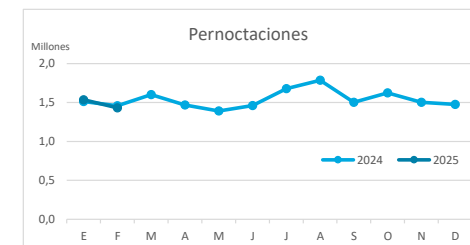
### VIAJEROS EN ALOJAMIENTO TURÍSTICO

	Detalle según tipo de alojamiento											
	TOTAL				Hotelero				Extrahotelero			
	Extranjeros	Peninsulares	Canarios	Total	Extranjeros	Peninsulares	Canarios	Total	Extranjeros	Peninsulares	Canarios	Total
ene-feb24	357.305	26.556	10.849	<b>394.710</b>	255.543	22.955	8.123	<b>286.621</b>	101.762	3.601	2.726	<b>108.089</b>
ene-feb25	357.335	27.085	9.740	<b>394.160</b>	257.682	23.141	7.002	<b>287.825</b>	99.653	3.944	2.738	<b>106.335</b>
Dif	30	529	-1.109	<b>-550</b>	2.139	186	-1.121	<b>1.204</b>	-2.109	343	12	<b>-1.754</b>
Dif, %	0,0%	2,0%	-10,2%	<b>-0,1%</b>	0,8%	0,8%	-13,8%	<b>0,4%</b>	-2,1%	9,5%	0,4%	<b>-1,6%</b>



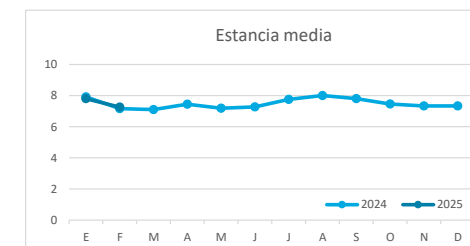
### PERNOCTACIONES

	Detalle según tipo de alojamiento											
	TOTAL				Hotelero				Extrahotelero			
	Extranjeros	Peninsulares	Canarios	Total	Extranjeros	Peninsulares	Canarios	Total	Extranjeros	Peninsulares	Canarios	Total
ene-feb24	2.794.416	135.936	40.809	<b>2.971.161</b>	1.890.063	108.876	26.506	<b>2.025.445</b>	904.353	27.060	14.303	<b>945.716</b>
ene-feb25	2.787.244	149.967	31.090	<b>2.968.301</b>	1.910.628	121.562	17.888	<b>2.050.078</b>	876.616	28.405	13.202	<b>918.223</b>
Dif	-7.172	14.031	-9.719	<b>-2.860</b>	20.565	12.686	-8.618	<b>24.633</b>	-27.737	1.345	-1.101	<b>-27.493</b>
Dif, %	-0,3%	10,3%	-23,8%	<b>-0,1%</b>	1,1%	11,7%	-32,5%	<b>1,2%</b>	-3,1%	5,0%	-7,7%	<b>-2,9%</b>

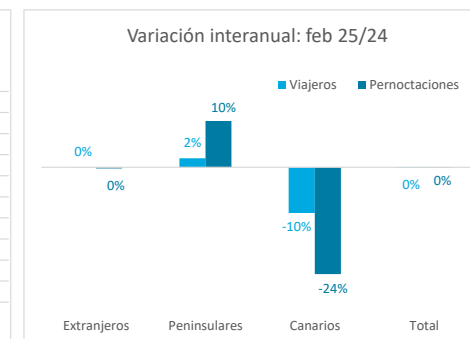
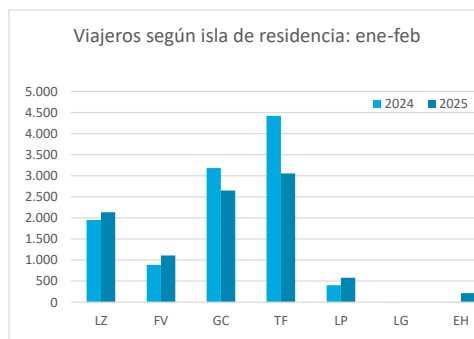
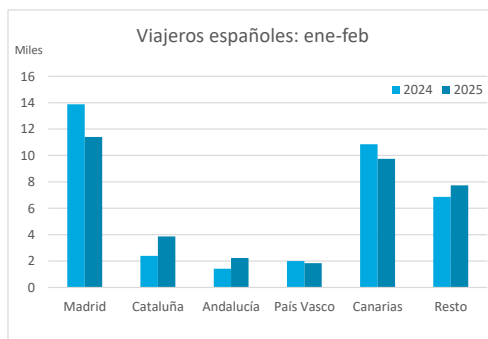
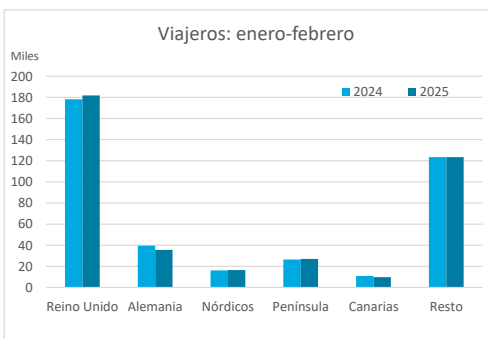


### ESTANCIA MEDIA

	Detalle según tipo de alojamiento											
	TOTAL				Hotelero				Extrahotelero			
	Extranjeros	Peninsulares	Canarios	Total	Extranjeros	Peninsulares	Canarios	Total	Extranjeros	Peninsulares	Canarios	Total
ene-feb24	7,8	5,1	3,8	<b>7,5</b>	7,4	4,7	3,3	<b>7,1</b>	8,9	7,5	5,2	<b>8,7</b>
ene-feb25	7,8	5,5	3,2	<b>7,5</b>	7,4	5,3	2,6	<b>7,1</b>	8,8	7,2	4,8	<b>8,6</b>
Dif	0,0	0,4	-0,6	<b>0,0</b>	0,0	0,5	-0,7	<b>0,1</b>	-0,1	-0,3	-0,4	<b>-0,1</b>



### DETALLE VIAJEROS Y PERNOCTACIONES SEGÚN LUGAR DE RESIDENCIA

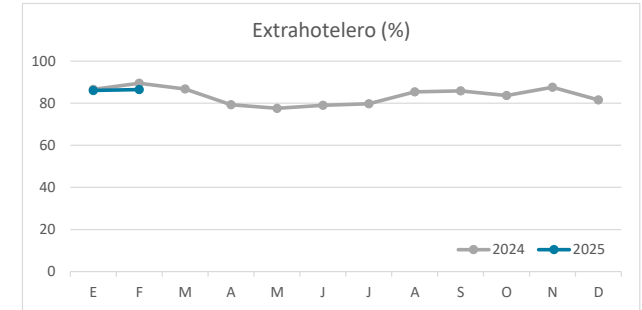
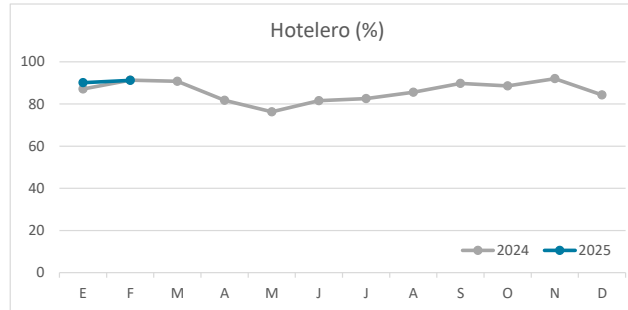
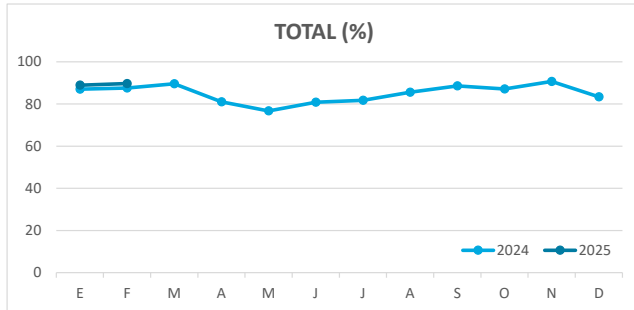


# Principales indicadores de alojamiento turístico

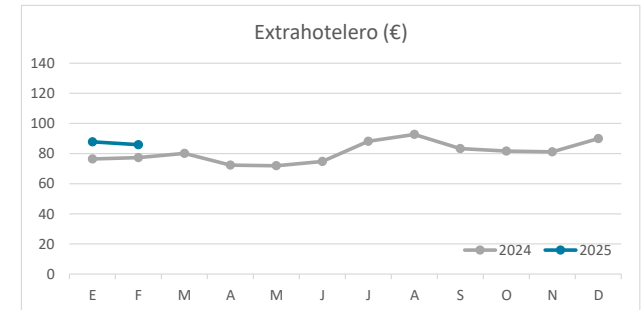
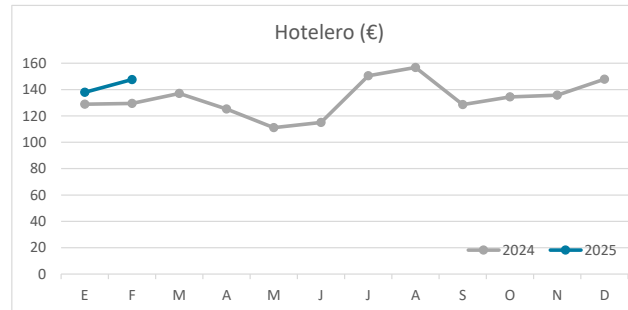
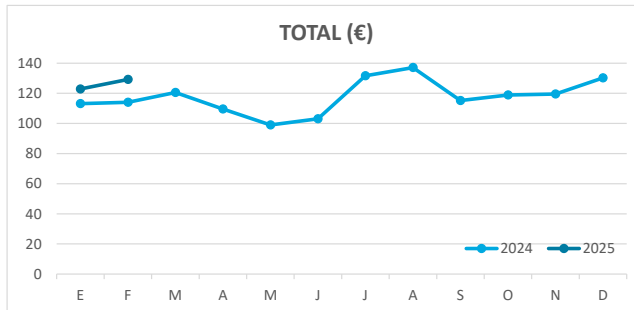
## LANZAROTE (hasta febrero de 2025)



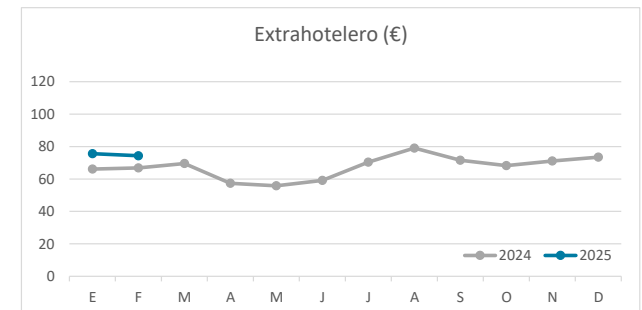
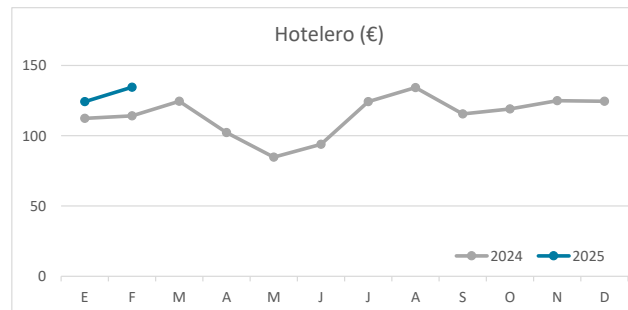
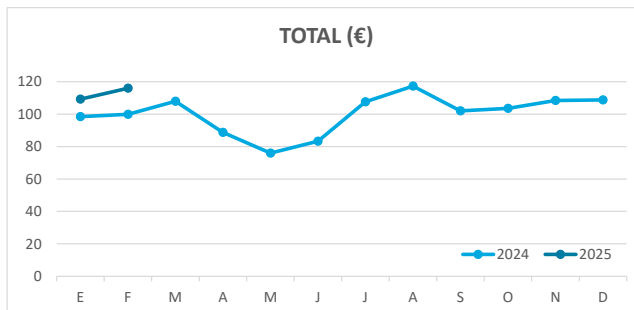
### ÍNDICE DE OCUPACIÓN POR HABITACIÓN / APARTAMENTO



### ADR (tarifa media diaria)



### REVPAR (ingreso por habitación/apartamento disponible)



Nota: el indicador de viajeros se refiere a viajeros entrados.  
Fuente: Encuestas de Alojamiento Turístico (ISTAC)